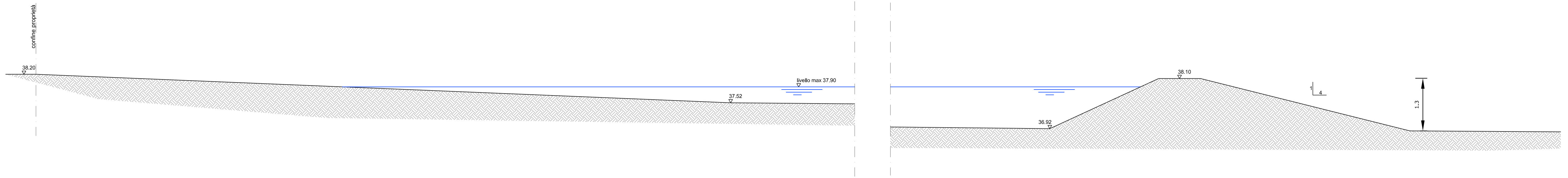
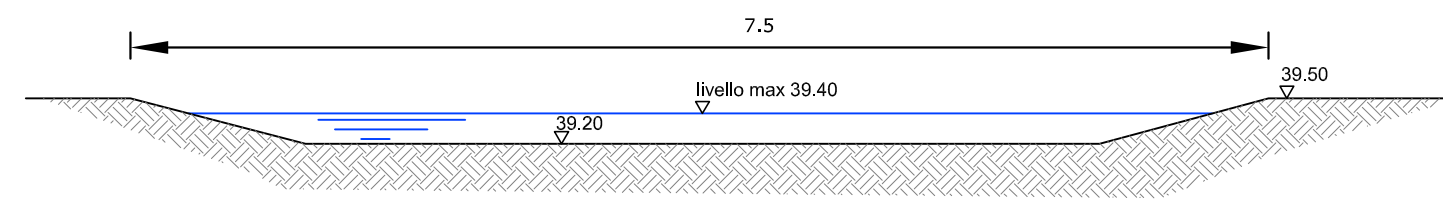


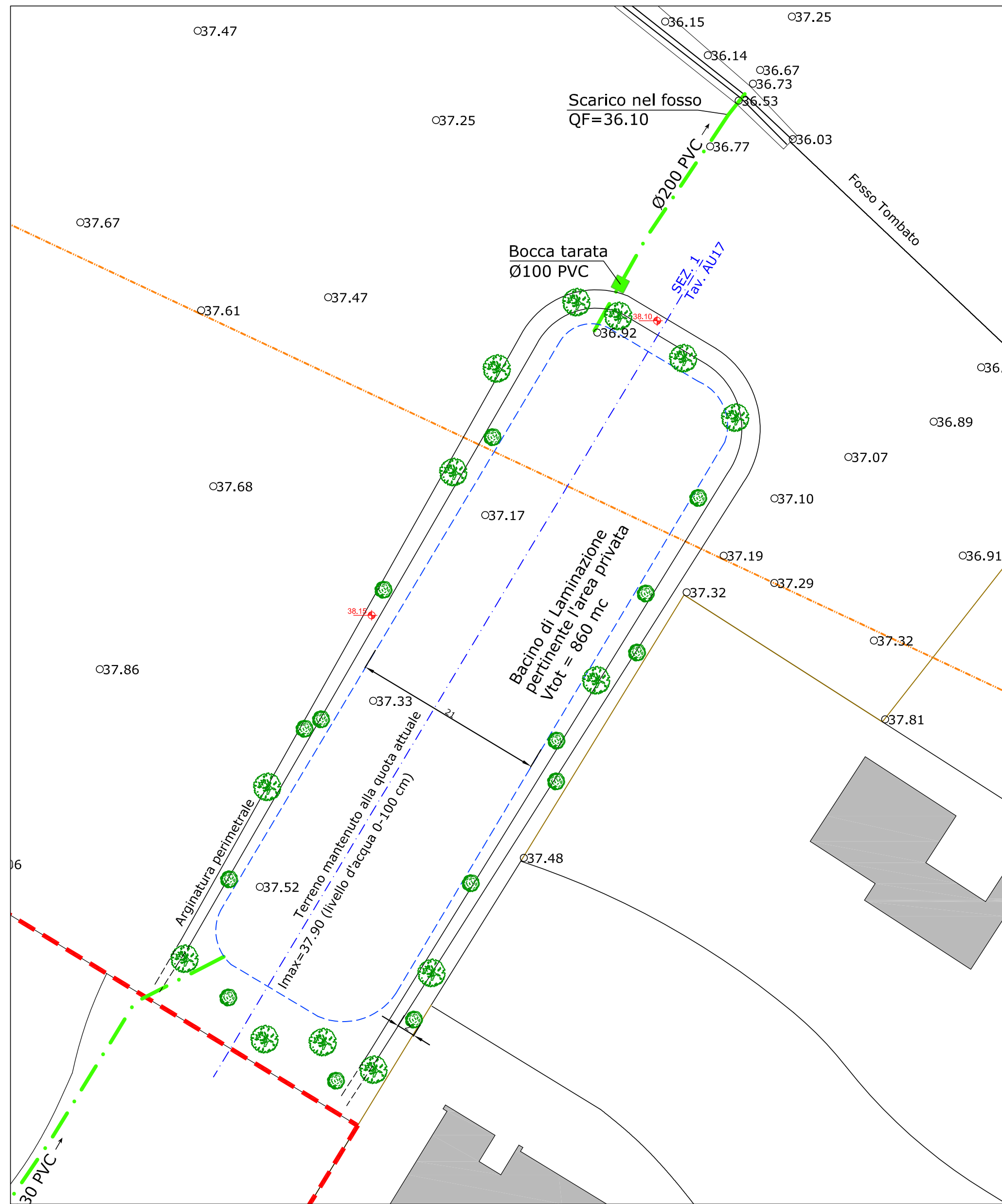
SEZIONE 1 - VASCA DI LAMINAZIONE LOTTI PRIVATI 1:50



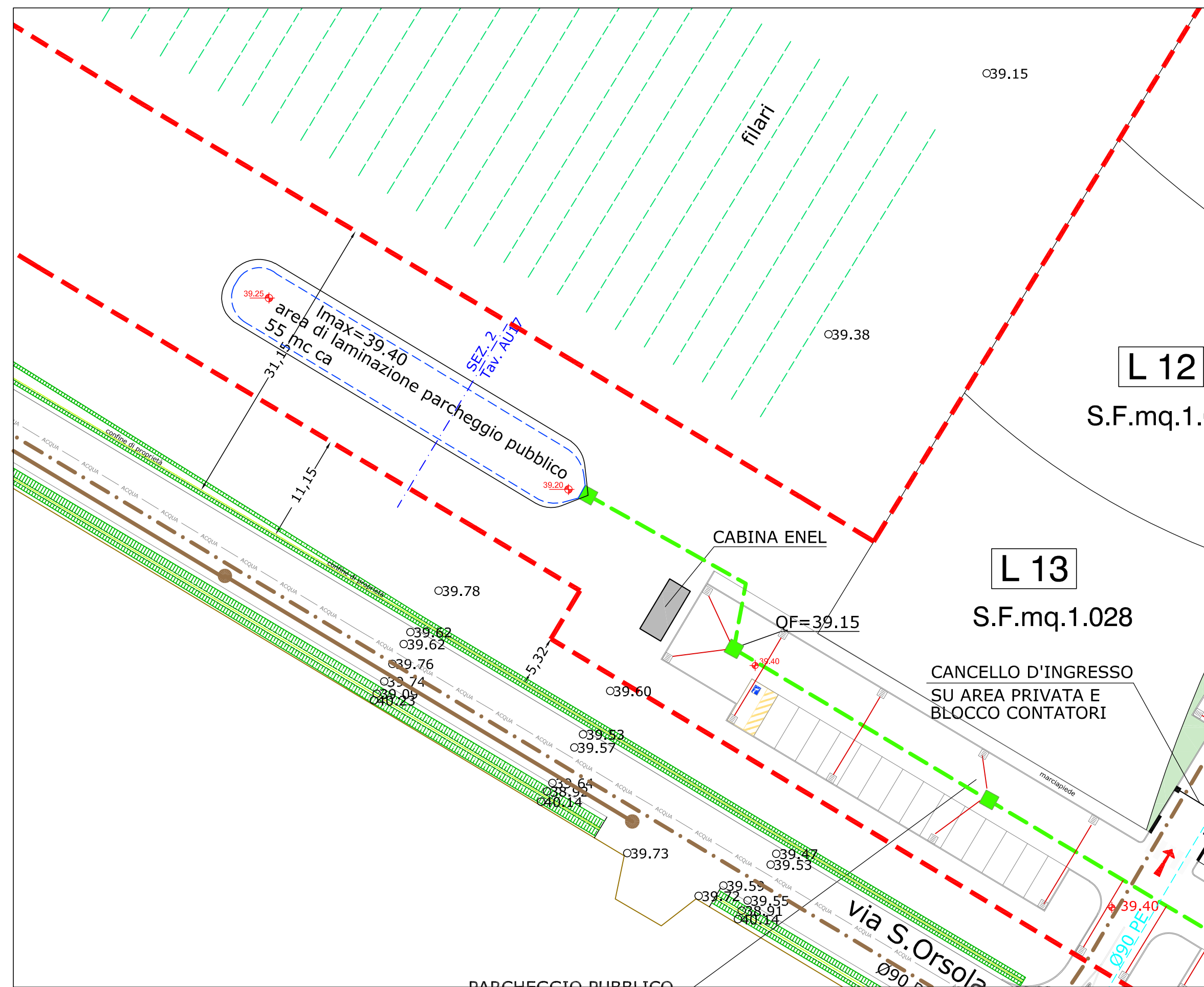
SEZIONE 2 - VASCA DI LAMINAZIONE AREA PUBBLICA 1:50



STRALCIO PLANIMETRICO AREA LAMINAZIONE PRIVATA
SCALA 1:400



STRALCIO PLANIMETRICO AREA LAMINAZIONE PUBBLICA
SCALA 1:400



AU17 UNIONE DELLA ROMAGNA FAENTINA
Comune di Faenza

Studio Tecnico geom.CAVINA-MONTEVECCHI

corso Matteotti 27 arch.PAGANI fax 0546-680247
Faenza tel.0546-28197

PROPOSTA DI ACCORDO OPERATIVO
Ex art. 4 L.R. 24/2017 DELL'AREA DENOMINATA
"Via S.Orsola-Via Emilia" Ambito 02 del PSC

UBICAZIONE: Via S.Orsola

PROPONENTE
NATURLANDIA S.N.C.
di Bucci Stefano e Bentini Giovanni

Bacini di Laminazione
_Aree Pubbliche e Private

Foglio 145 Mappali 190parte-188parte-169parte-328parte-320parte-40
319parte-202parte-337parte-175-174parte-189parte
Foglio 144 Mappali 122parte-171parte-170parte-140parte-141parte
153parte-158parte-166parte-167parte-137parte-228parte
Foglio 145 Mappale 114parte
Foglio 145 Mappali 213parte-341parte-177parte-178parte-47parte
Foglio 145 Mappali 187parte-191parte
Foglio 143 Mappale 477parte-143parte

Con la consulenza specialistica di:
TOPOGRAFIA
-Studio Tecnico Topografico
Pierluigi Donatini Geometra
-Dott. Geol. Marabini Stefano
GEOLOGIA
INDAGINI ACUSTICHE-AMBIENTALI-VALSAT
-Ing. Corri Franca
RETI DI FOGNATURA ACQUE BIANCHE
E NERE - LAMINAZIONI - IDRAULICA
-Prisma Ingegneria srl
Ing. Baretto Carlo
RETE ACQUEDOTTO - RETE GAS
-Prisma Ingegneria srl
Ing. Baretto Carlo
ILLUMINAZIONE PUBBLICA E PRIVATA
-Energia Studio di
Progettazione Implantistica
P.I. Rambelli Giuliano
STUDIO DEL TRAFFICO
-Ing. Longhi Simona

PROGETTISTA