

Regolamento Urbanistico ed Edilizio (RUE)

Comune di Faenza


A.1.4

RUE_ALLEGATI

LA C.L.E. DI FAENZA

Scala 1:2000

 Confine comunale

 Corsi d'acqua

 Centro urbano

 Centro storico


Condizione limite per l'emergenza


 Infrastrutture di accessibilità


 Infrastrutture di connessione

 Edifici strategici

 Aggregati strutturali interferenti

 Aree di emergenza (ammassamento)

 Aree di emergenza (ricovero/accoglienza)

 Aree di emergenza (attesa) - solo indicativa

"ALLEGATO 5"

